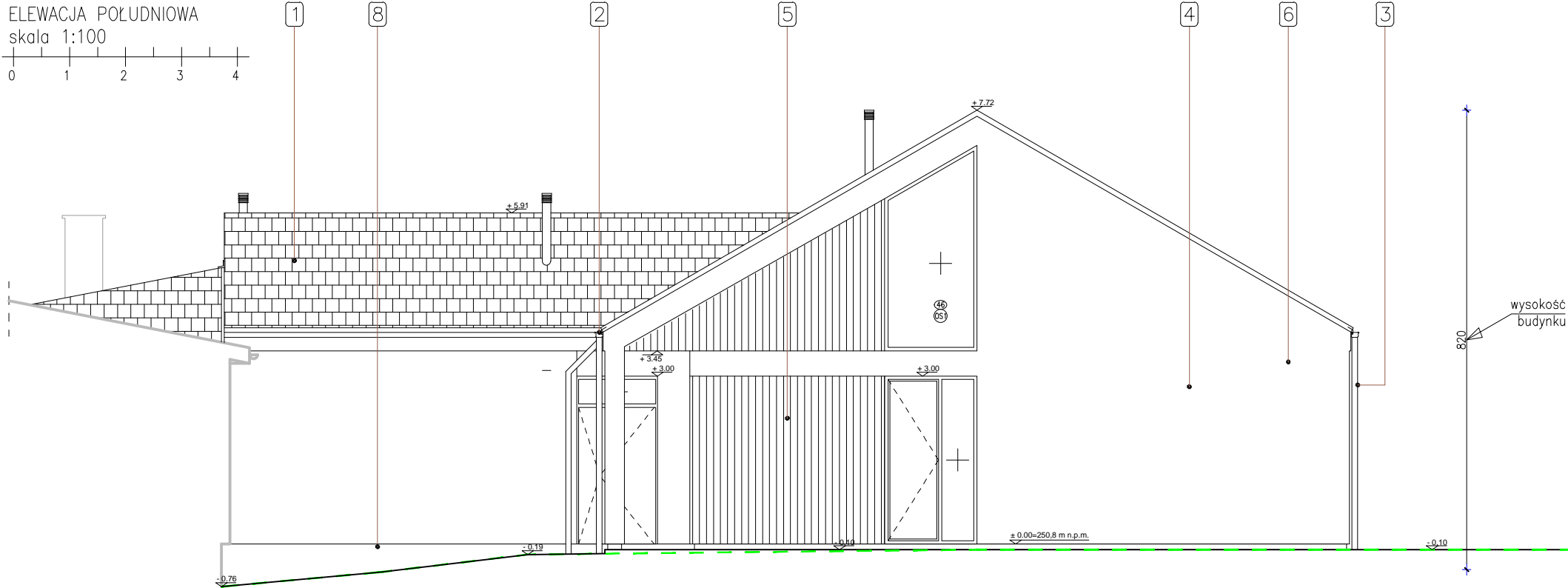


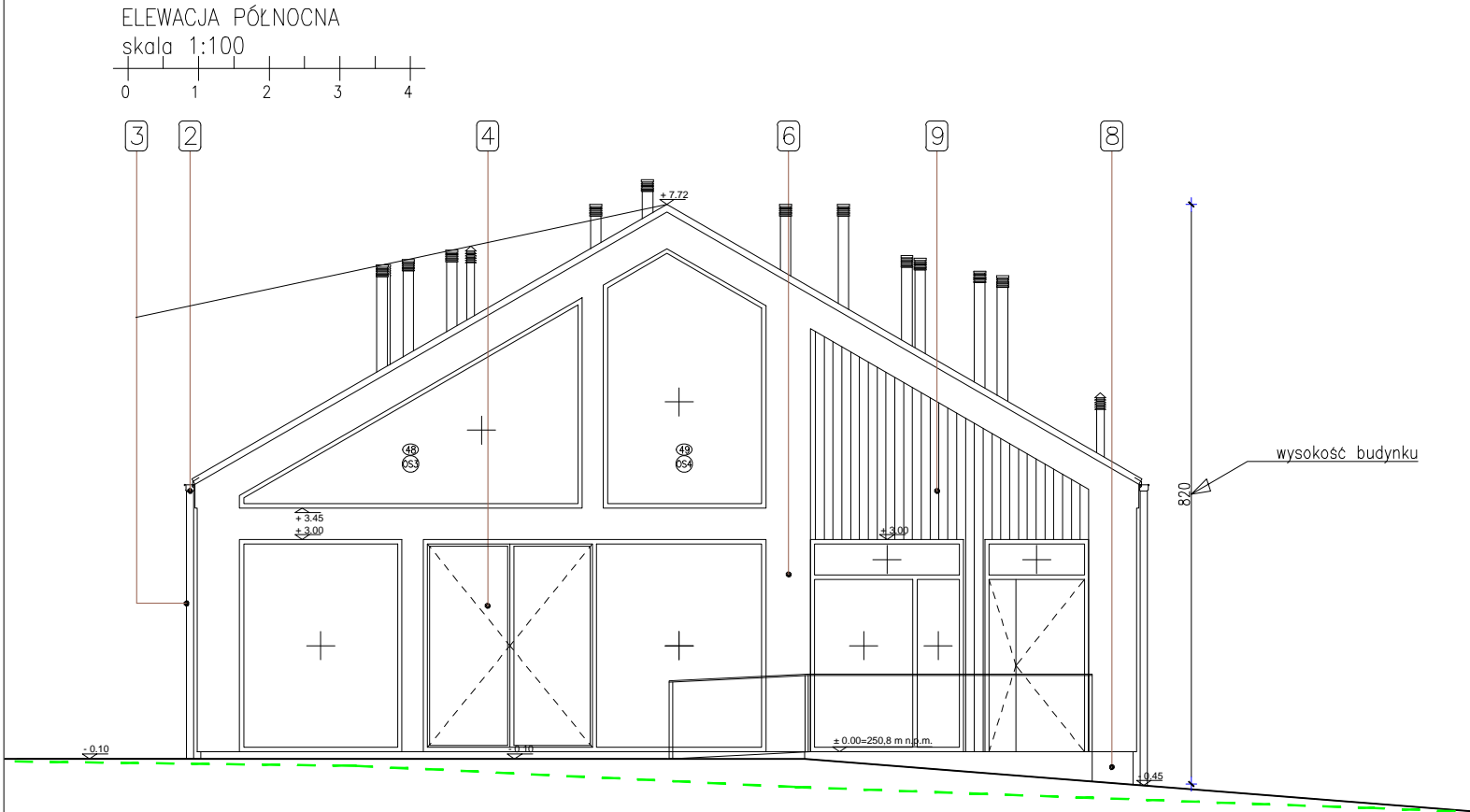
ELEWACJA POŁUDNIOWA  
skala 1:100



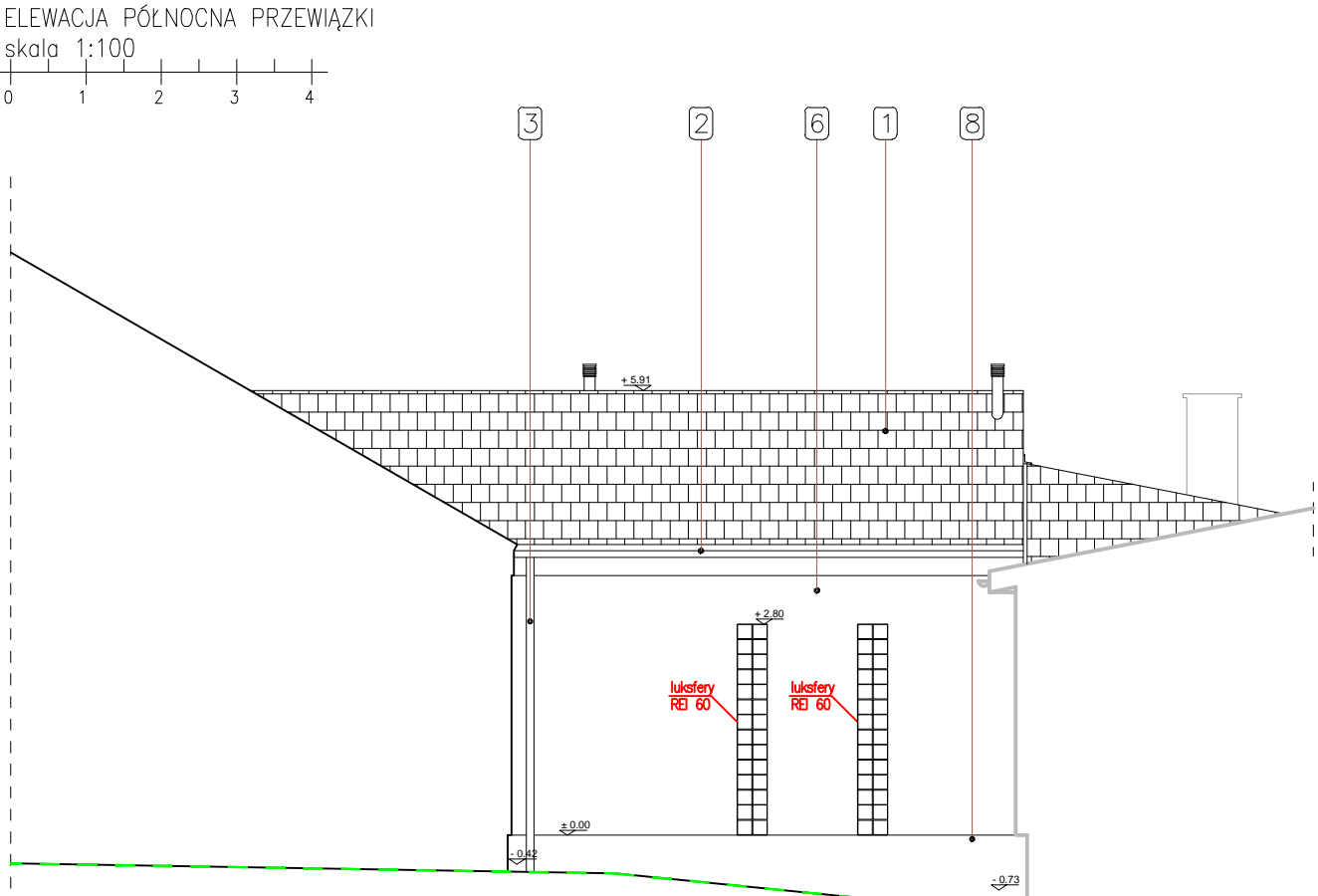
Legenda opisów:

- 1 – dachówka włókno–cementowa;
- 2 – rynna kwadratowa, w kolorze szarym,
- 3 – rura spustowa kwadratowa;
- 4 – stolarka okienna;
- 5 – okładzina drewniana modrzewiowa w naturalnym kolorze na ruszcie drewnianym układana w pionie– zabezpieczona do klasy NRO;
- 6 – tynk silikonowy, gr. 1,5 mm na zaprawie klejowej zbrojonej siatką, kolor biały;
- 7 – tynk silikonowy, gr. 1,5 mm na zaprawie klejowej zbrojonej siatką, kolor szary;
- 8 – cokół – tynk mozaikowy, kolor biały
- 9 – okładzina drewniana modrzewiowa w naturalnym kolorze na ruszcie drewnianym układana w poziomie– zabezpieczona do klasy NRO;
- 10 – słupy dekoracyjne wykończone deską modrzewiową układaną w pionie;

ELEWACJA PÓŁNOCNA  
skala 1:100



ELEWACJA PÓŁNOCNA PRZEWIĄZKI  
skala 1:100



UWAGI OGÓLNE:

- 1.Rysunki projektowe należy rozpatrywać międzybranżowo z uwzględnieniem informacji zawartych w dokumentacji. W przypadku stwierdzenia niejasności i rozbieżności pomiędzy opracowaniami branżowymi należy zwrócić się do projektanta o wyjaśnienie zapisów projektu.
- 2.Rysunki i część opisowa stanowią uzupełniającą się całość, którą należy rozpatrywać łącznie.
- 3.Wymiary oraz powierzchnie zostały podane w stanie surowym.

ul. Wojska Polskiego 7c/12  
32–640 Zator  
tel. 697 94 88 85  
danielbabinski@o2.pl

**archiStruktura**  
daniel babiński

Temat:	Rozbudowa zespołu szkolno-przedszkolnego wraz z instalacjami wewnętrznymi: wod-kan, co, elektryczną, wentylacji mechanicznej i instalacją kanalizacji sanitarnej i deszczowej po terenie oraz dojściem i dojazdem , a także rozbiora istniejącego odcinka sieci gazowej i przyłącza gazu i budowa odcinka zamiennego sieci gazowej i przyłącza gazu na działce nr 569/3, obr.0001 Graboszyce, j.w.121309_5 Zator-obszar wiejski.		
Adres:	dz.nr 569/3, obr.0001 Graboszyce, j.w. 121309_5 Zator-obszar wiejski		
Inwestor:	GMINA ZATOR pl. Marszałka Józefa Piłsudskiego 1 32-640 Zator		
Branża:	ARCHITEKTURA		
Rysunek:	ELEWACJE 2		
Projektował:	mgr inż. arch Daniel Babiński Nr upr. MPOiA 118/2008	Sprawdzający: mgr. inż. arch. Marcin Romański Nr upr. MPOiA/082/2009	
Zespół projektowy	mgr inż. arch Natalia Choinacka		

projekt techniczny	Data: 08.2024	Skala: 1:100	Nr. rys. A.3.2
--------------------	------------------	-----------------	-------------------

NINIEJSZE OPRAWOWANIE STANOWI DZIEŁO AUTORSKIE I PODLEGA OCHRONIE ZGODNIE Z USTAWĄ O PRAWIE AUTORSKIM I PRAWACH POKREWNYCH (Dz.U. nr 24 z 1994, poz.83)